

**ESTRUCTURA PRESUPUESTAL PARA LOS FSE DE LOS MUNICIPIOS NO CERTIFICADOS DEL  
DEPARTAMENTO DE ANTIOQUIA**


<b>1</b>	<b>PRESUPUESTO DE INGRESOS</b>	<b>\$</b>	<b>92.997.049</b>
1.1	RECURSOS PROPIOS	\$	14.100.000
1.1.1	Ingresos Operacionales	\$	14.100.000
1.1.1.1	Ingresos por Ventas de Productos y Servicios	\$	14.000.000
1.1.1.1.1	Servicios Educativos	\$	7.000.000
1.1.1.1.1.1	Certificados a exalumnos I.E JOSE MARIA VILA	\$	300.000
1.1.1.1.1.2	Duplica de Diplomas I.E JOSE MARIA VILA	\$	100.000
1.1.1.1.1.3	Copias de Acta de Grados I.E JOSE MARIA VILA	\$	100.000
1.1.1.1.1.5	Derechos Academicos Clei nocturnos I.E JOSE MARIA VILLA	\$	3.000.000
1.1.1.1.1.6	Derechos Academicos Clei sabatinos I.E JOSE MARIA VILLA	\$	3.500.000
1.1.1.2	Ingresos por Explotación de bienes	\$	7.000.000
1.1.1.2.1	Concesión Tienda Escolar I.E JOSE MARIA VILLA	\$	7.000.000
1.2.2	Rendimientos por Operaciones Financieras	\$	600.000
1.2.2.1	Rendimiento de Operaciones Financieras con Recursos Propios	\$	100.000
1.2.2.2	Rendimiento de Operaciones Financieras con Recursos de Gratuidad Educativa	\$	500.000
<b>1.3</b>	<b>TRANSFERENCIAS</b>	<b>\$</b>	<b>78.397.049</b>
1.3.1	Nacional	\$	78.397.049
1.3.1.1	SGP Gratuidad	\$	78.397.049
1.3.1.1.1	SGP Institución Educativa I.E JOSE MARIA VILLA	\$	66.871.164
1.3.1.1.1	SGP C.E.R SANTA RITA	\$	11.525.885
<b>TOTAL PRESUPUESTO INGRESOS</b>			<b>\$ 92.997.049</b>


**PROPUESTA DE ESTRUCTURA PRESUPUESTAL PARA LOS FSE DE LOS MUNICIPIOS NO  
CERTIFICADOS DEL DEPARTAMENTO DE ANTIOQUIA**

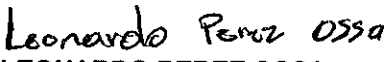
<b>2</b>	<b>PRESUPUESTO DE GASTOS</b>		
2.1	Gastos de Funcionamiento	\$	92.997.049
2.1.1	Servicios Personales	\$	5.980.000
2.1.1.2	Honorarios	\$	5.980.000
2.1.1.2	Honorarios I.E JOSE MARIA VILLA	\$	5.202.600
2.1.1.2	Honorarios C.E.R SANTA RITA	\$	777.400
2.1.2	Gastos Generales	\$	81.457.624
2.1.2.1	Adquisición de bienes y Servicios	\$	81.457.624
2.1.2.1.1	Mantenimiento y reparación I.E JOSE MARIA VILLA	\$	22.000.000
2.1.2.1.1	Mantenimiento y reparación C.E.R SANA RITA	\$	2.886.393
2.1.2.1.3.1	Materiales y Suministros Recursos Propios I.E JOSE MARIA VILLA	\$	14.000.000
2.1.2.1.3.2	Materiales y Suministros Recursos Gratuidad I.E JOSE MARIA VILLA	\$	26.071.231
2.1.2.1.3.2	Materiales y Suministros Recursos Gratuidad C.E.R SANTA RITA	\$	5.000.000
2.1.2.1.6	Impresos y publicaciones I.E JOSE MARIA VILLA	\$	3.000.000
2.1.2.1.6	Impresos y publicaciones C.E.R SANTA RITA	\$	500.000
2.1.2.1.8	Primas y Seguros I.E JOSE MARIA VILLA	\$	3.000.000
2.1.2.1.8	Primas y Seguros C.E.R SANTA RITA	\$	700.000
2.1.2.1.10	Comunicaciones y Transporte I.E JOSE MARIA VILLA	\$	500.000


Fondos de Servicios Educativos - Departamento de Antioquia


2.1.2.1.11	Actividades Pedagógicas, Científicas, Culturales y Deportivas I.E JOSE MARIA VILLA	\$	3.000.000
2.1.2.1.11	Actividades Pedagógicas, Científicas, Culturales y Deportivas C.E.R. SANTA RITA	\$	500.000
2.1.2.1.13.1	Intereses y comisiones bancarias Recursos Propios	\$	100.000
2.1.2.1.13.2	Intereses y comisiones bancarias Recursos Gratuidad I.E JOSE MARIA VILLA	\$	200.000
<b>2.2</b>	<b>Gastos de Inversión</b>	<b>\$</b>	<b>5.559.425</b>
<b>2.2.3</b>	<b>Adquisición de Bienes de Consumo Duradero que deban inventariarse</b>	<b>\$</b>	<b>5.559.425</b>
2.2.3.1	Institución Educativa I.E JOSE MARIA VILLA	\$	4.397.336
2.2.3.1	C.E.R SANTA RITA	\$	1.162.092
<b>TOTAL PRESUPUESTO EGRESOS</b>			<b>\$ 92.997.049</b>

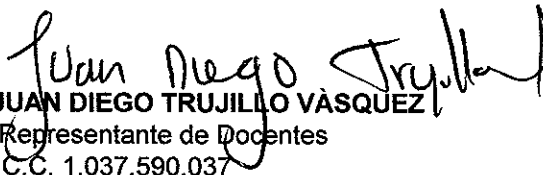
  
**LUZ EUGENIA PALACIO TOBON**  
 Ordenador del gasto  
 C.C. 21.831.028 de Jericó

  
**MIGUEL ANGEL URREGO ARAQUE**  
 Representante del Sector Productivo  
 C.C. 1.037.615.668

  
**LEONARDO PEREZ OSSA**  
 Representante de Padres de Familia  
 C.C. 3.525.842

  
**AIDA MARIA MUÑOZ**  
 Representante de Padres de Familia  
 C.C. 22.117.853

  
**BIBIANA MARIA TOBÓN URIBE**  
 Representante de Docentes  
 C.C. 22.118.906

  
**JUAN DIEGO TRUJILLO VÁSQUEZ**  
 Representante de Docentes  
 C.C. 1.037.590.037

  
**JAQUELINE BEDOYA BEDOYA**  
 Representante de los Estudiantes  
 T.I. 1.038.232.172